



sycamore
am

sycomore sycoyield 2032

MARS 2026

Part RC

Code ISIN | FR0014010IG3

Valeur liquidative | 100,0€

Actifs | 312,1 M€

SFDR 8


Investissements durables

% Actif net: $\geq 1\%$

% Entreprises*: $\geq 1\%$

*Actif net hors trésorerie, équivalents de trésorerie, et instruments de couverture

Indicateur de risque



L'indicateur de risque suppose que vous conservez le produit pendant 5 ans.

Avertissement : le risque réel peut être très différent si vous optez pour une sortie avant échéance, et vous pourriez obtenir moins en retour.

Le fonds n'offre aucune garantie de rendement ou de performance et présente un risque de perte en capital

Équipe de gestion



Stanislas de BAILLIENCOURT
Gérant



Emmanuel de SINETY
Gérant



Nicholas CAMPELLO
Analyste Crédit

Stratégie d'investissement

Sycoyield 2032 est un fonds à échéance à la recherche d'opportunités de rendement sur les marchés obligataires. Il investit principalement dans une sélection rigoureuse d'obligations (y compris convertibles et subordonnées dites hybrides**) émises en euros, dont l'échéance se situe principalement en 2032 et qui ont vocation à être conservées jusqu'à leur maturité.

La stratégie de portage permet de viser une performance annualisée nette de frais, en ligne avec les marchés d'obligations émises principalement par des émetteurs privés, de toute notation, et dont la maturité moyenne se situe en 2032 sur un horizon de placement de 7 ans et 6 mois. Cet objectif est fondé sur la réalisation d'hypothèses de marché de Sycomore AM1 et ne constitue pas une promesse de rendement ou de performance du fonds, qui présente un risque de perte en capital.

Performances au 31.03.2026

Conformément à la réglementation en vigueur, nous ne pouvons pas communiquer la performance d'un fonds qui présente une période de référence inférieure à 12 mois.

Pour toute information complémentaire, veuillez contacter nos équipes.

Commentaire de gestion

La guerre en Iran, déclenchée le 28 février, a provoqué une baisse généralisée des actifs risqués, y compris les obligations souveraines qui accusent une nette baisse. Les primes de risque à 5 ans de la France et l'Italie vs Allemagne s'écartent de 13 et 27bp, respectivement. Les spreads des émissions corporate BBB se tendent de 15bp environ. Le haut rendement voit son spread s'écarter de 50bp. Les émissions B sous-performent les BB. Ces derniers affichent désormais un rendement au pire d'environ 5%. Les banques centrales n'ont pu apporter de précisions quant à leurs décisions à court terme. Le discours de la BCE a été perçu comme assez 'hawkish', n'aidant pas les taux long terme à se détendre. Le marché table sur près de trois hausses de taux en zone euro pour l'année 2026, une prévision rationnelle alors que les anticipations d'inflation à 10 ans sont repassées au-dessus de 2%. Malgré la volatilité fragilisant l'appétit pour le risque, la société d'investissement HLD - notée BBB+ - a émis une nouvelle obligation d'échéance 2032 assortie d'un coupon de 4.25%, un niveau attrayant selon nous.

¹Dans la limite de 30 % de l'actif net pour les titres hybrides et autres titres de créance ou instruments du marché monétaire émis par des émetteurs privés ou publics et des entités similaires, auxquels l'actif net sera exposé de manière permanente entre 60 % et 100 %, dont un maximum de 30 % peut être attribué à des émetteurs publics et similaires, et dont l'échéance ne peut dépasser un an après le 31 décembre 2032. ²Ces hypothèses incluent le risque de défaut ou de dégradation de la notation d'un ou plusieurs émetteurs du portefeuille. Si ces hypothèses se concrétisent dans une mesure supérieure à celle prévue, l'objectif de gestion pourrait ne pas être atteint et l'investisseur pourrait subir une perte en capital. Les opinions, estimations ou prévisions concernant les tendances du marché obligataire ou les changements dans le profil de risque des émetteurs sont basées sur les conditions actuelles du marché et sont susceptibles d'être modifiées sans préavis. Sycomore AM ne s'engage pas quant à leur réalisation. Les investissements durables peuvent contenir des impacts négatifs sur certains facteurs ESG. Plus d'information sur notre [politique relative aux principales incidences négatives](#).



Caractéristiques

Date de création

10/07/2025

Codes ISIN

Part IC - FR0014010IF5

Part RC - FR0014010IG3

Codes Bloomberg

Part IC - SYC32IC FP Equity

Part RC - SYC32RC FP Equity

Indice de référence

Aucun

Forme juridique

Fonds Commun de Placement

Domiciliation

France

Eligibilité PEA

Non

Horizon de placement

7 ans

Minimum d'investissement

Aucun

UCITS V

Oui

Valorisation

Quotidienne

Devise de cotation

EUR

Centralisation des ordres

J avant 12h (BPSS)

Règlement en valeur

J+3

Frais de gestion fixes et admin

Part IC - 0,50%

Part RC - 1,00%

Com. de surperformance

Aucune

Com. de mouvement

Aucune

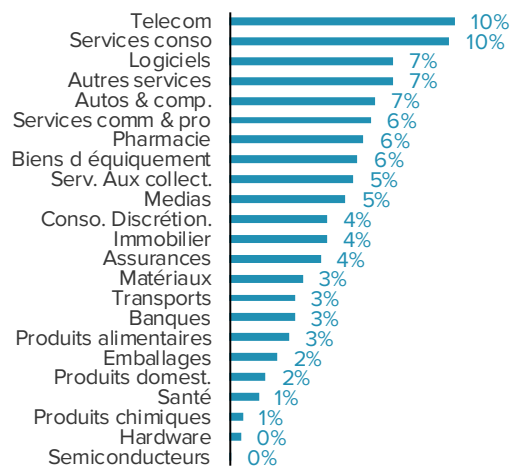
Portefeuille

Taux d'exposition 96%

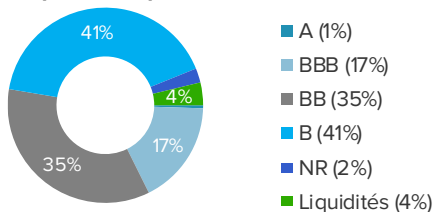
Nombre de lignes 139

Nombre d'émetteurs 118

Répartition par secteur



Répartition par notation



Principaux émetteurs

Principaux émetteurs	Poids
Lutech	2,3%
Telefonica	2,1%
Infopro	2,0%
Altarea	1,9%
Accorinvest Group	1,9%

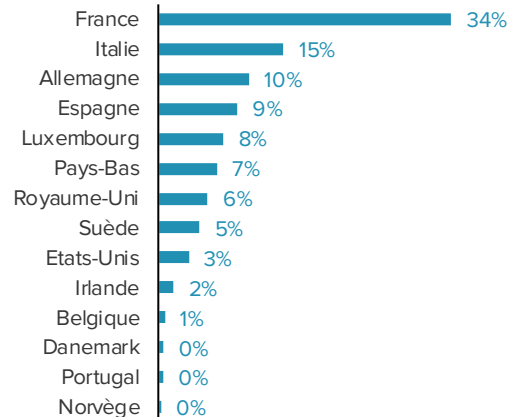
Valorisation

Sensibilité 3,4

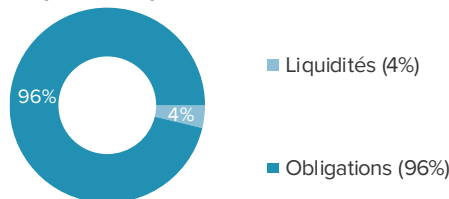
Rendement à maturité** 5,3%

Maturité moyenne 5,3 ans

Répartition par pays



Répartition par actif



Secteur

Secteur	YTM
Logiciels	6,2%
Telecom	5,3%
Medias	6,8%
Immobilier	4,9%
Services conso	6,0%